



article 941 palo/ bollard

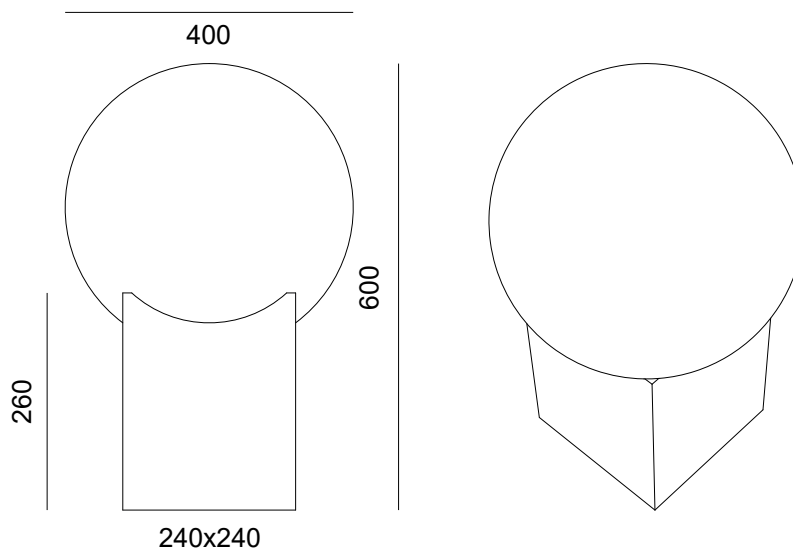
La forma di Atlante nasce dal incontro fra due componenti geometrici , la sfera e parallelepipide. Al punto di incontro si disegna una curvature semplice e elegante. Il diffusore globo produce un'illuminazione ampia e rilassante.

Atlante is based on two simple forms. A sphere and a square colomn. The forms meet and create a beautiful curved design. The globe diffusore produces an overall light to enhance all outdoor features.



specifiche tecniche/ Tecnical data

- **tipologia/ type**
pali/ bollard
- **ambiente/ environment**
outdoor
- **Certificazione/ certification**
EN CE   CE IP44
- **volume**
0,081 m3
- **peso netto/ nett wight**
8,59kg
- **tensione/ voltage**
220/240v
- **fonte luminosa/ light source**
1 x E27 max 25w
- **materiali/ materials**
Terre colorate per esterno,
diffusore in poliuretano.
Natural colour outdoor clays,
polyuritane diffuser.



finiture/ finishes

available chart 4 of the catalogue